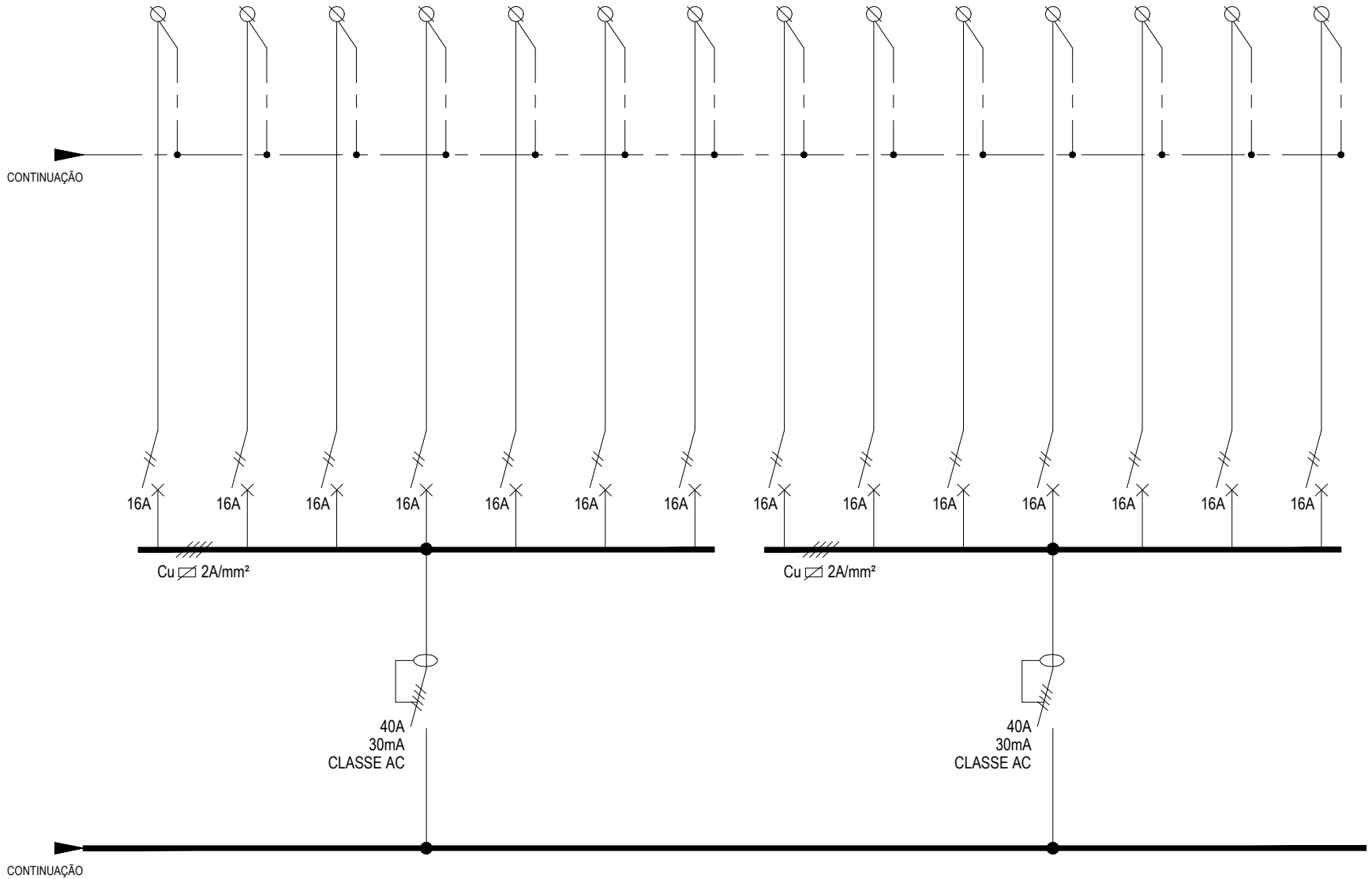




Ø TUBAGEM	CC / VD(zh) Ø 25	CC / VD(zh) Ø 25	CC / VD(zh) Ø 25	CC / VD(zh) Ø 25	CC / VD(zh) Ø 25	CC / VD(zh) Ø 25	CC / VD(zh) Ø 25	CC / VD(zh) Ø 25	CC / VD(zh) Ø 25	CC / VD(zh) Ø 25	CC / VD(zh) Ø 25	CC / VD(zh) Ø 25	CC / VD(zh) Ø 25	CC / VD(zh) Ø 25
SECÇÃO de CABOS/CONDUTORES	XZ1(ft,zh) 3G2,5	XZ1(ft,zh) 3G2,5	XZ1(ft,zh) 3G2,5	XZ1(ft,zh) 3G2,5	XZ1(ft,zh) 3G2,5	XZ1(ft,zh) 3G2,5	XZ1(ft,zh) 3G2,5	XZ1(ft,zh) 3G2,5	XZ1(ft,zh) 3G2,5	XZ1(ft,zh) 3G2,5	XZ1(ft,zh) 3G2,5	XZ1(ft,zh) 3G2,5	XZ1(ft,zh) 3G2,5	XZ1(ft,zh) 3G2,5
POTÊNCIA (kVA)	_____	_____	_____	_____	_____	_____	_____	_____	_____	_____	_____	_____	_____	_____
DESIGNAÇÃO	ALIMENTAÇÃO CENTRAL INCÊNDIO	ALIMENTAÇÃO CENTRAL INTRUSÃO	ALIMENTAÇÃO ATI	ALIMENTAÇÃO SEPARADOR GORDURAS	ALIMENTAÇÃO EXPREMEDOR CITRINOS	ALIMENTAÇÃO BANCADA REFRIGERADA	ALIMENTAÇÃO BANCADA REFRIGERADA	ALIMENTAÇÃO BANCADA REFRIGERADA	ALIMENTAÇÃO MÁQUINA LAVAR COPOS	ALIMENTAÇÃO BANCADA REFRIGERADA	ALIMENTAÇÃO GRELHADOR	ALIMENTAÇÃO TORRADEIRA	ALIMENTAÇÃO DEPÓSITO AQS	ALIMENTAÇÃO BOMBA RECIRCULADORA
CIRCUITO	70	71	72	73	74	75	76	77	78	79	80	81	81	82



QE.BAR - QUADRO ENTRADA do BAR

NOTA:
(1) - ESTES COMANDOS SERÃO INSTALADOS NO QUADRO DE COMANDO DE ILUMINAÇÃO



REQUERENTE :
LOCAL OBRA :
PROJECTO :
ESPECIALIDADE :
DESIGNAÇÃO :

CÂMARA MUNICIPAL de PAREDES
RUA PADRE MARCELINO da CONCEIÇÃO - PAREDES
PISCINAS MUNICIPAIS
PROJECTO de INSTALAÇÕES ELÉCTRICAS
ESQUEMA UNIFILAR do QUADRO de ENTRADA do BAR

TEC. RESPONSÁVEL :
DESIGNAÇÃO :

JOSÉ PEDRO OLIVEIRA
ESQUEMA UNIFILAR do QUADRO de ENTRADA do BAR